

**IVECO**  **-WAY**  
**DRIVE THE NEW WAY**



**IVECO**

Ihr Partner für nachhaltigen Transport





## IVECO S-WAY DRIVE THE NEW WAY

Der IVECO S-WAY begeistert als umfassende Transportlösung, die entwickelt wurde, um den **Alltag des Fahrers** an Bord zu optimieren und das Geschäft des Flottenbesitzers effizient, profitabel und nachhaltig zu gestalten.

Der IVECO S-WAY hebt **Arbeitsqualität** und **Wohnkomfort** auf ein neues Level: Die an die Bedürfnisse des Fahrers angepasste Kabine bietet eine **geräumige** und übersichtliche Arbeitsumgebung mit komfortabler Ausstattung und vielen nützlichen Funktionen.

So fühlen sich Fahrer in ihrem neuen Lieblings-Truck wie zuhause!

Logistiker und Fahrzeugbesitzer sehen sich einem zunehmend stärkeren Wettbewerb ausgesetzt. Daher bietet IVECO mit dem neuen S-WAY eine Transportlösung, die mit ihren fortschrittlichen Technologien und innovativen Services höchste **Kraftstoffeffizienz** und **Nachhaltigkeit** bei niedrigen Gesamtbetriebskosten (TCO) gewährleistet.

Der IVECO S-WAY ist ein zu **100% vernetzter** Truck, der die Ära proaktiver und **vorausschauender** Assistenzsysteme und Services einläutet. Dank erweiterter Konnektivität ist der Fahrer niemals allein auf der Straße, sondern steht jederzeit in Verbindung mit seinem Flottenmanager, dem Händler und dem IVECO-Expertenteam. Dies beinhaltet eine ganze Reihe innovativer Dienstleistungen, die genau auf die Anforderungen des Nutzers zugeschnitten sind und entwickelt wurden, um das Fahrzeug jederzeit voll funktionstüchtig auf der Straße zu halten und die Leistung der Flotte konsequent zu maximieren.

Der neue IVECO S-WAY – DRIVE THE NEW WAY.

---

FAHREN MIT STIL ...	06	DER NATÜRLICHE WEG	28
... LEBEN MIT KOMFORT	08	FLEXIBLE TANK-ANORDNUNG	30
UNVERWECHSELBAR UND FUNKTIONAL	10	LEISTUNGSSTARK UND EFFIZIENT	32
HÖCHSTER FAHRKOMFORT	14	EINE NEUE WELT DER KONNEKTIVITÄT	36
ALLES AN SEINEM PLATZ	16	MASSGESCHNEIDERTE SERVICES	38
AUSGERUHT, ENTSPANNT, AUSGESCHLAFEN	18	ELEMENTS SERVICE-VERTRÄGE	39
PERFEKT AUSGELEUCHTET	20	IVECO-ZUBEHÖR	40
EINE KOMPLETTE RANGE FÜR JEDE ANFORDERUNG	22	IVECO-KUNDENDIENST	41
UNSCHLAGBAR VIELSEITIG	24	KONFIGURIEREN SIE IHREN IVECO S-WAY	42





IVECO

IVECO S-WAY



## FAHREN MIT STIL ...

Jedes Detail wurde optimiert, um die aerodynamischen Eigenschaften des Fahrzeugs zu maximieren: Alle Zwischenräume und Lücken wurden geschlossen, sodass die verbesserte Luftzirkulation für eine signifikante Steigerung der Kraftstoffeffizienz sorgt.

NEUE DACHFORM

AERODYNAMISCHER AUFBAU

DÄMMERUNGS- UND  
REGENSENSOR

OPTIMIERTE AUSSENSPIEGEL

12% GERINGERER  
STRÖMUNGSWIDERSTAND  
(CW-WERT)

WEITERENTWICKELTE TÜREN UND  
TÜRVERLÄNGERUNGEN

NEUES KÜHLERGRILL-DESIGN

VERGRÖSSERTE AUSSENSTAUFÄCHER

INTEGRIERTE  
STANDKLIMAAANLAGE

FULL-LED-SCHEINWERFER

SEITENVERKLEIDUNG

MEHRTEILIGER STOSSFÄNGER

KLAPPBARE TRITTSTUFE





## ... LEBEN MIT KOMFORT

VERSCHIEDENE BETT-/ABLAGE-KONFIGURATIONEN

ZENTRALES BETTMODUL

SYMMETRISCHES BETTZONEN-KONZEPT

MEHRERE KÜHLSCHRANKKOMBINATIONEN

PRAKTISCHE WANDFÄCHER

LEICHT ERREICHBARE ABLAGEFÄCHER

VERSCHIEDENE SITZBEZÜGE UND ZUBEHÖR-VARIANTEN

MEHR BEWEGUNGSRAUM IM FAHRERHAUS

MULTIFUNKTIONALES LENKRAD

ELEKTRONISCHER SCHLÜSSEL-STECKPLATZ UND MOTORSTARTKNOPF

NEU GESTALTETE NIEDRIGE MITTELKONSOLE

KOMFORTABLE INNENHÖHE VON 2,15 M

SCHWENKBARER BEIFAHRERSITZ

FULL-LED-INNENBELEUCHTUNG

GROSSES DACHFENSTER

OBERE ABLAGEFÄCHER MIT VIEL STAURAUUM



# UNVERWECHSELBAR UND FUNKTIONAL

## DER BRANDNEUE STOSSFÄNGER

Der Stoßfänger wurde überarbeitet und bietet sowohl in der Kunststoff- als auch in der Hybrid-Variante die optimale Lösung für Ihre betrieblichen Anforderungen. Der mehrteilige Stoßfänger schützt Sie und Ihr Fahrzeug – und dank seines modularen Aufbaus sparen Sie zusätzlich Reparaturkosten, weil Sie nur den beschädigten Teil ersetzen müssen.

Individualisieren Sie Ihren Stoßfänger und die Seitenverkleidung mit einer großen Auswahl an Farben und Materialien. Die optionale Gummierung der Seitenverkleidung trägt zur Effizienz des ausgezeichneten aerodynamischen Designs bei.

### KUNSTSTOFF-STOSSFÄNGER



### HYBRID-STOSSFÄNGER



### SEITENVERKLEIDUNG



FERNLICHT

ABBLENDLICHT

NEBEL-  
SCHEINWERFER  
(KURVEN-  
UND ABBIEGE-  
FUNKTION)

TAGFAHR-  
LEUCHTEN  
UND BLINKER

### FULL-LED-SCHEINWERFER

Die neuen FULL-LED-Scheinwerfer sorgen für hohe Sichtbarkeit und bessere Sicht. Bei schlechten Lichtverhältnissen schaltet der Dämmerungssensor an der Windschutzscheibe automatisch das Abblendlicht ein. Mit Hilfe der Kurven- und Abbiegefunktion hat der Fahrer auch beim Wenden eine hervorragende Sicht.





## **A NEW WAY TO RELAX**

Lehnen Sie sich zurück und fühlen Sie sich wie zuhause im neuen IVECO S-WAY.

Genießen Sie jeden Moment Ihrer Reise, ob am Steuer oder in der Kabine – dank des neuen Innenraumkonzepts.



# HÖCHSTER FAHRKOMFORT

Das neu gestaltete Fahrerhaus zeichnet sich durch mehr Bewegungsfreiheit aus und bietet eine hervorragende Übersicht über alle Bedienelemente. Alle Details wurden sorgfältig im Hinblick auf die Bedürfnisse des Fahrers ausgearbeitet.

## LENKRAD

Die wichtigsten Funktionen des Fahrzeugs direkt zur Hand

## SCHLÜSSELLOSE ZÜNDUNG

Schalten Sie den Motor mit dem Start-/Stopp-Knopf einfach an oder aus

## INTEGRIERTES HVAC-SYSTEM

Heizung, Lüftung und Klimaanlage

## INFOTAINMENT

Erleben Sie Ihre digitale Welt an Bord mit der intuitiven Smartphone-Anbindung und weiteren innovativen Features

## DÄMMERUNGS- UND REGENSENSOR

Schaltet bei Bedarf automatisch Scheinwerfer und Scheibenwischer an

## UNTERE KONSOLE

Handyablage mit Flaschen- und Becher-Haltern und Innenbeleuchtung



Gestalten Sie Ihre Sitze mit Leder- oder Stoffbezügen und genießen Sie ein komfortables Sitzgefühl.



Wählen Sie zwischen dem Soft-Touch- oder dem Lederlenkrad. Beide sind im klassischen Design oder mit der markanten flachen Unterseite erhältlich.



## ALLES AN SEINEM PLATZ

So viel Stauraum, wie Sie brauchen: Die neue Kabine ist noch geräumiger und bietet große, übersichtliche Fächer. Die oberen Ablagefächer haben ein enormes Fassungsvermögen von insgesamt 250 Litern.



Auf der Beifahrerseite ist ein praktischer Klapptisch integriert.



Große Auswahl an Kühlbox- und Kühlschrank-Kombinationen mit bis zu 100 Litern Gesamtfassungsvermögen – auch erhältlich mit Gefrierfach.



Die Außenstaufächer beeindrucken mit einem Fassungsvermögen von bis zu 380 Litern.



Die untere Konsole eignet sich perfekt für A4-Ordner.




Das Türablagefach bietet Platz für eine 1,5-Liter-Flasche.



# AUSGERUHT, ENTSPANNT, AUSGESCHLAFEN



Gute Nacht: Der Schlafbereich ist symmetrisch angelegt und garantiert unvergleichlichen Komfort. Hart oder weich – bei der einteiligen Liege haben Sie die Wahl zwischen zwei Matratzenstärken.



Sie benötigen eine Gepäckablage oder ein weiteres Bett? Wählen Sie zwischen den Optionen Smart und Comfort für eine Ausstattung nach Ihren Bedürfnissen.



Fühlen Sie sich jederzeit sicher: Dank der Zentralverriegelung mit integriertem Nachtsicherheitsschloss.



Mit dem Drehschalter steuern Sie bequem mit einer Hand alle Lichteinstellungen und die Dimmer-Funktion.



Damit Sie immer voll aufgeladen sind: Zwei USB-Anschlüsse befinden sich an den oberen Fächern jeder Wand.



Mit dem Bett-Modul und über die MYIVECO Easy Way App haben Sie bequem Zugriff auf Funktionen wie Licht, Heizung, Radio oder Türen.



## PERFEKT AUSGELEUCHTET

Der S-WAY ist zu 100% mit LED ausgestattet, vom Innen- und Außenbereich bis zu den Umrissleuchten. Die LED-Lampen sorgen auch in der Nacht für die ideale Ausleuchtung im Fahrerhaus und auf der Straße. So kommen Sie jederzeit sicher an!

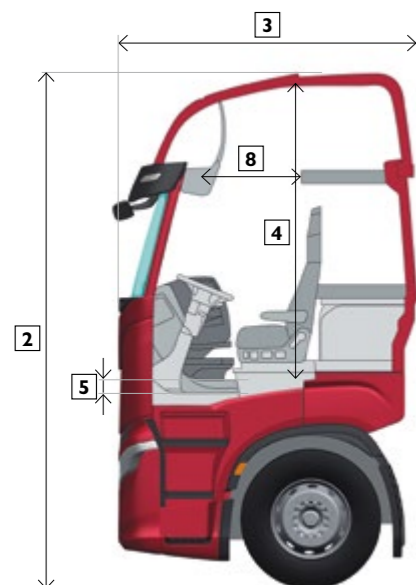




# EINE KOMPLETTE RANGE FÜR JEDE ANFORDERUNG

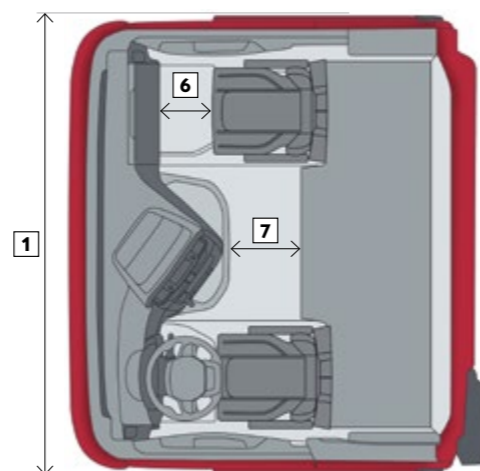


Der IVECO S-WAY bietet für jede Ihrer Anforderungen das richtige Fahrerhaus-Modell: die **AS (Active Space)** Schlafkabine, die **AT (Active Time)** Schlafkabine mit niedrigem oder mittlerem Dach und die **AD (Active Day)** Kurzkabine mit niedrigem Dach.



### LEGENDE

- 1 BREITE
- 2 GESAMTHÖHE
- 3 LÄNGE
- 4 BODEN BIS DACH, FAHRERHAUSMITTE
- 5 BODENHÖHE, FAHRERHAUSMITTE
- 6 FAHRGASTNUTZRAUM
- 7 UNTERER NUTZRAUM
- 8 OBERER NUTZRAUM



		1	2	3	4	5	6	7	8	9	10
AS	Dach	Breite (mm)	Gesamthöhe (mm)	Länge (mm)	Boden bis Dach Mitte (mm)	Bodenhöhe Mitte (mm)	Fahrgastnutzraum (mm)	unterer Nutzraum (mm)	oberer Nutzraum (mm)	Anzahl Betten <sup>(2)</sup>	Einstiegsstufen
	Hoch	2.500	3.800 <sup>(1)</sup>	2.250	2.150	95	430	500	785	1 <sup>(2)</sup>	3
	Niedrig	2.500	3.300 <sup>(1)</sup>	2.250	1.700	95	430	500	-	1	
AT											
	Mittel	2.300	3.550 <sup>(1)</sup>	2.150	1.850	340	370	470	480	1 <sup>(2)</sup>	3
	Niedrig	2.300	2.900 <sup>(1)</sup>	2.150	1.250	340	370	470	-	1	
AD											
	Niedrig	2.300	2.550 <sup>(1)</sup>	1.700	1.250	340	370	-	-	0	3

Die Abmessungen können je nach Modell variieren.

### BEMERKUNGEN

<sup>(1)</sup> Bei allen Angaben handelt es sich um ungefähre Maße.

<sup>(2)</sup> Oberes Bett optional.

### AS-Kabine

Bettlänge unten 2.100 mm, Breite 800 mm (700 mm hinter den Sitzen), Bettlänge oben 2.040 mm, Breite 600 mm (700 mm mit Komfortbett).

### AT-Kabine

Bettlänge unten 1.950 mm, Breite 540 mm, Bettlänge oben 1.850 mm, Breite 680 mm.



## UNSCHLAGBAR VIELSEITIG

Der IVECO S-WAY bietet eine breite Palette an Fahrgestell-Varianten, sowohl mit Diesel- als auch mit Natural Power-Motoren. Damit sind Sie für jede Mission gerüstet – egal ob Fernverkehr wie z.B. Wechselbrücke, Verteilerverkehr oder kommunale Anwendung. Ein Favorit der Aufbauhersteller: Das robuste und langlebige Fahrgestell ist die ideale Grundlage für vielfältige Aufbauten.







## **A NEW WAY TO MOVE**

Geringere Kosten für Sie, geringere Auswirkungen auf die Umwelt.

IVECO ist mit seiner neuen Range an Natural Power-Motoren Marktführer und bringt damit Leistung und Nachhaltigkeit auf die Straße.



# DER NATÜRLICHE WEG

Der IVECO S-WAY als Sattelzugmaschine, kombiniert mit der ausgereiften Erdgastechnologie, ist unbestritten der Marktführer in puncto Nachhaltigkeit im Fernverkehr.

## WIRTSCHAFTLICHE NACHHALTIGKEIT

Sichern Sie sich Ihren Wettbewerbsvorteil: Mit einer wirklich „grünen“ und profitablen Lösung für den Fernverkehr und den niedrigsten Gesamtbetriebskosten (TCO) der Branche.




## EFFIZIENTE ÖKOLOGISCHE NACHHALTIGKEIT


Der IVECO S-WAY NP maximiert die Vorteile des umweltfreundlichsten Kraftstoffs, um die Luftqualität zu verbessern, den Klimawandel zu mildern und zu einer ruhigeren Umgebung beizutragen: Mit nur 71 dB im PIEK Quiet Truck Test ist er ideal für nächtliche Lieferungen.

## NATÜRLICH FÜR LANGE STRECKEN

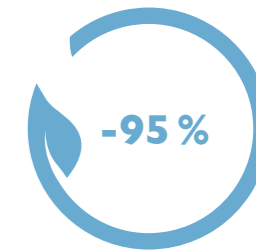
Der IVECO S-WAY NP ist der erste erdgasbetriebene Truck auf dem Markt, der mit seiner außergewöhnlichen Reichweite von bis zu 1.600 km speziell für den internationalen Fernverkehr entwickelt wurde.



bei NO<sub>2</sub>



bei Rußpartikeln



bei Einsatz Biomethan



## FAHRGESTELLE, AUF DEM NATÜRLICHEN WEG

Das IVECO S-WAY NP Fahrgestell, erhältlich mit 2 und 3 Achsen, wurde als nachhaltige Transportlösung für den innerstädtischen sowie den regionalen Verteilereinsatz entwickelt. Der umweltfreundliche Betrieb ermöglicht Ihnen freie Fahrt in dicht besiedelten Wohngebieten, Innenstädten und stark regulierten Umweltzonen.

## UNTERSTÜTZUNG VOM EXPERTENTEAM DES TECHNOLOGIEFÜHRERS

Seit mehr als 20 Jahren ist IVECO Vorreiter in der Erdgastechnologie und hat ein starkes Netzwerk von Servicestellen aufgebaut. Als Experten auf dem Gebiet der LNG- und CNG-Technologie bieten wir europaweit unsere Unterstützung an.



# FLEXIBLE TANK-ANORDNUNG

## VIELFÄLTIGE TANK-KOMBINATIONEN FÜR JEDEN EINSATZ

Sie können aus einer Vielzahl an Tank-Varianten in verschiedenen Größen und Positionen wählen, die perfekt Ihren Anforderungen entsprechen.

Stellen Sie sich einfach Ihre passende Kombination zusammen.

- rechte Seite
- linke Seite
- hinter der Kabine
- auf dem Fahrgestell



LNG - rechte Seite



CNG - rechte Seite



CNG - hinter der Kabine



LNG - linke Seite



CNG - linke Seite



CNG - auf dem Fahrgestell




## KLASSENBESTE REICHWEITEN

LNG-Tanks für Standard-Sattelzugmaschinen gibt es in vier Größen, die Ihnen am Fahrgestell exakt den benötigten Raum bieten.



LNG - bis zu 1.600 km



LNG - bis zu 1.400 km



LNG - bis zu 1.150 km



LNG - bis zu 800 km



# LEISTUNGSSTARK UND EFFIZIENT

## HOCHLEISTUNGSMOTOREN

Der IVECO S-WAY bietet eine große Auswahl an Euro-VIId-Diesel- und Erdgasmotoren, die jeder betrieblichen Anforderung gewachsen sind.

Erstklassige Leistung: Die Dieselmotoren sind in drei verschiedenen Baureihen mit einer Leistung von 243 kW (330 PS) bis 420 kW (570 PS) verfügbar. Sie sind außerdem in der umweltfreundlichen und geräuscharmen Natural Power-Variante erhältlich.

### DIESELMOTOR-LINE-UP

MOTOR	HUBRAUM (Liter)	LEISTUNG kW (PS) @ m-l	DREHMOMENT Nm @ U/min	SYSTEM ZUR ABGAS-NACH-BEHANDLUNG	EMISSIONS-STANDARD
CURSOR 9	8,7	243 (330) @ 1.655 – 2.200	1.400 @ 1.100 – 1.655	HI-SCR	Euro VIId
		265 (360) @ 1.530 – 2.200	1.650 @ 1.200 – 1.530		
		294 (400) @ 1.655 – 2.200	1.700 @ 1.200 – 1.655		
CURSOR 11	11,1	309 (420) @ 1.475 – 1.900	2.000 @ 870 – 1.475	HI-SCR	Euro VIId
		338 (460) @ 1.500 – 1.900	2.150 @ 925 – 1.500		
		353 (480) @ 1.465 – 1.900	2.300 @ 970 – 1.465		
CURSOR 13	12,9	375 (510) @ 1.560 – 1.900	2.300 @ 900 – 1.560	HI-SCR	Euro VIId
		420 (570) @ 1.605 – 1.900	2.500 @ 1.000 – 1.605		



Cursor 9



Cursor 11



Cursor 13

### NATURAL POWER-MOTOR-LINE-UP

MOTOR	HUBRAUM (Liter)	LEISTUNG kW (PS) @ m-l	DREHMOMENT Nm @ U/min	SYSTEM ZUR ABGAS-NACH-BEHANDLUNG	EMISSIONS-STANDARD
CURSOR 9 NP	8,7	250 (340) @ 2.000	1.500 @ 1.100 - 1.600	3-Wege-Katalysator	Euro VIId
		294 (400) @ 2.000	1.700 @ 1.200 - 1.575		
CURSOR 13 NP	12,9	338 (460) @ 1.900	2.000 @ 1.100 - 1.600	3-Wege-Katalysator	Euro VIId



Cursor 9 NP



Cursor 13 NP

## NOCH MEHR KRAFTSTOFFERSPARNIS

- Anti-Idling vermeidet unnötig lange Leerlaufzeiten, indem es automatisch den Motor ausschaltet
- Smart EGR reduziert den Verbrauch durch Optimierung des Einspritzzeitpunkts und Erhöhung des Verbrennungsgrads
- Die smarte Nebenaggregate-Steuerung spart Energie und Kosten, wenn diese nicht in Betrieb sind:
  - Kompressor mit Trennkupplung zur Druckluftanlage
  - Lichtmaschine mit Energierückgewinnung und intelligenter Batterieüberwachung
  - Lenkungspumpe mit variablem Durchsatz



## IVECO HI-CRUISE

Das innovative Antriebssystem IVECO HI-CRUISE GPS unterstützt Fahrerassistenzfunktionen wie Eco-Roll sowie vorausschauende Geschwindigkeitsregulierung und Schaltung auf Grundlage modernster GPS-Technologie.

## HOCHLEISTUNGSGETRIEBE

Das 12-Gang-Automatikgetriebe HI-TRONIX mit elektronisch geregelter Kupplung bietet in seiner Klasse die fortschrittlichste Technologie, das beste Drehmoment-Gewicht-Verhältnis und lange Ölwechselintervalle.



A man with a full beard and tattoos is standing in the kitchen of a truck, holding a smartphone. He is wearing a plaid shirt over a t-shirt. In the background, another man is working behind a bar counter. The kitchen is equipped with various appliances and supplies.

## A NEW WAY TO CONNECT

An Bord des IVECO S-WAY sind Sie niemals alleine unterwegs.

Dank hoch entwickelter Technologien haben Sie Ihren Truck voll unter Kontrolle. Und stehen jederzeit in Kontakt mit Ihrem Flottenmanager.



# EINE NEUE WELT DER KONNEKTIVITÄT

Die Konnektivität des neuen IVECO S-WAY macht den Arbeitsalltag noch einfacher und effizienter und unterstützt den Flottenmanager bei der Optimierung der Betriebszeit, der Kraftstoffeffizienz und der Gesamtbetriebskosten (TCO).



## EINFACH VERBINDEN UND DURCHSTARTEN

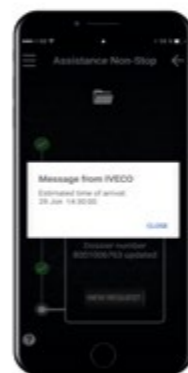
Mit Apple Car Play können Sie Ihre digitale Welt mit an Bord nehmen: Spiegeln Sie einfach die Inhalte Ihres Smartphones auf dem neuen Infotainment-System und nutzen Sie bedenkenlos alle Funktionen auch während der Fahrt.



Kabinensteuerung



Fahrstilanalyse



IVECO Assistance Non-Stop



Ferndiagnosen

## MYIVECO EASY WAY – DIE IVECO S-WAY FAHRER-APP

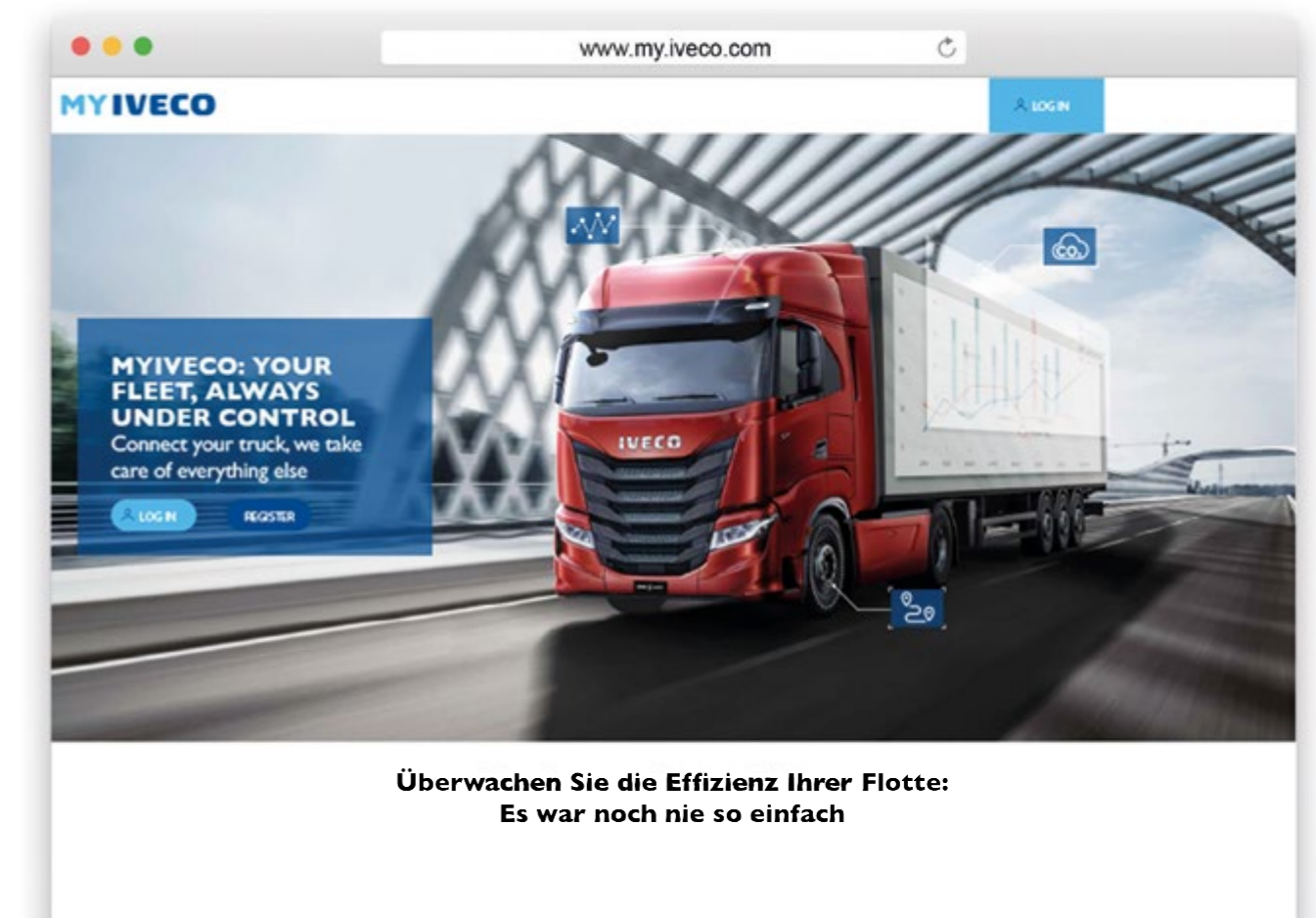
Die neue App macht Ihnen das Leben an Bord noch leichter: Sie können mit Ihrem Smartphone alle Funktionen des Kabinen- und Fahrzeugmanagements steuern, den IVECO Assistance Non-Stop-Service aktivieren und auf Ferndiagnosedaten sowie das Fahrstilanalyse-Tool zugreifen. Einfacher geht's nicht!

## OPTIMIEREN SIE IHRE FLOTTE MIT DEN SERVICES VON MYIVECO WAY

Die neue Telematik-Box stellt eine direkte Verbindung zwischen Ihrem Fahrzeug und dem IVECO-Expertenteam her, das die Daten Ihres Fahrzeugs für Sie im Blick behält und Sie proaktiv mit den Services von MYIVECO WAY unterstützt.

### DIE INTELLIGENTE TELEMATIK-BOX

Die integrierte Fahrstilanalyse (DSE) erstellt einen wöchentlichen Bericht über die Performance des Fahrzeugs und des Fahrers und gibt Ihnen Tipps, wie Sie die Kraftstoffeffizienz und Langlebigkeit Ihres Fahrzeugs weiter steigern können.



**Überwachen Sie die Effizienz Ihrer Flotte:  
Es war noch nie so einfach**

## MYIVECO-WEBPORTAL UND APP

Mit den Echtzeitdaten aus dem MYIVECO-Webportal und der App können Sie jederzeit die Fahrweise und den Verbrauch Ihrer Flotte überwachen und so ihre Performance optimieren. Außerdem können Sie bequem Service-Termine buchen – so vermeiden Sie unnötige Wartezeiten und erhöhen die Verfügbarkeit Ihrer Flotte.

## MEHR ZEIT AUF DER STRASSE

Profitieren Sie von der Konnektivität Ihres IVECO S-WAY: Mit dem Remote Assistance Service-Tool stehen Ihnen Ferndiagnosen, Teleservices und Over-the-Air-Updates zur Seite, die die Verfügbarkeit und Leistung Ihrer Flotte gewährleisten. Unser Expertenteam erhält automatisch Warnmeldungen über den Zustand der wichtigsten Komponenten Ihres Fahrzeugs und informiert Sie so proaktiv über notwendige Reparaturen, um ungeplante Werkstatt-Aufenthalte zu vermeiden.





# MASSGESCHNEIDERTE SERVICES

Mit der Konnektivität des IVECO S-WAY öffnet sich Ihnen ein ganzes Netzwerk an Serviceleistungen, die Sie dabei unterstützen, die Leistung und Effizienz Ihrer Flotte noch weiter zu steigern.

## KRAFTSTOFFBERATER UND FAHRSCHEULEN AUF DEN WICHTIGSTEN EUROPÄISCHEN ROUTEN

- TCO Advising**  
Ein engagiertes Team von Kraftstoffberatern
- TCO Drive**  
ECO-Fahrkurse



### PROFESSIONELLE KRAFTSTOFFBERATUNG

Der neue erweiterte Service bietet eine detaillierte Analyse des Kraftstoffverbrauchs Ihres Fahrzeuges. Profitieren Sie von dem Know-how des IVECO-Expertenteams, das basierend auf Vergleichen mit aufgabenbezogenen Verbrauchsschätzungen Ansätze zur Optimierung Ihres Kraftstoffverbrauchs ableitet. Der Service beinhaltet zusätzlich eine Echtzeitüberwachung mit Hinweisen auf Beeinträchtigung der Kraftstoffeffizienz, z.B. durch Reifendruck oder Verstopfung des Kraftstoff- und Luftfilters.

### FLEXIBLE WARTUNGSPLANUNG

Mit Hilfe der Echtzeitdaten Ihres Fahrzeuges können Sie Wartungs- und Reparaturmaßnahmen effizient planen. Damit reduzieren Sie ungeplante Stopps und können die Lebensdauer der Fahrzeugkomponenten, gemessen an ihrem tatsächlichen Gebrauch, maximieren.



### BETRIEBSZEIT-ÜBERWACHUNG

Neben der proaktiven Unterstützung durch MYIVECO WAY sorgen wir mit unserem Premium-Service dafür, dass notwendige Maßnahmen schnellstmöglich eingeleitet und durchgeführt werden – damit Ihr Fahrzeug bald wieder einsatzbereit ist.

### FLOTTENMANAGEMENT-LÖSUNGEN FÜR IHR BUSINESS

Mit dem fortschrittlichen Logistik- und Dispositionsservice, der in Kooperation mit Verizon und Astrata angeboten wird, können Sie Ihre Fahrzeuge mittels Geofencing-Funktion orten und per Remote-Abruf die Fahrzeugdaten kontrollieren.

### MYIVECO WEB-API

Die MYIVECO Web-API interagiert nahtlos mit Ihrem bestehenden Flottenmanagementsystem und versorgt es problemlos mit allen Daten rund um Ihr Fahrzeug.

# ELEMENTS SERVICE-VERTRÄGE

## WÄHLEN SIE DIE BESTEN LEISTUNGEN FÜR IHR UNTERNEHMEN

Damit Ihr Fahrzeug und Ihr Business immer in Topform sind, bietet Ihnen der IVECO S-WAY ein umfangreiches Spektrum an Services, die genau auf Ihre betrieblichen Anforderungen zugeschnitten werden.

Die Konnektivität des S-WAY bringt die Individualisierung auf ein neues Level: Die Echtzeit-Daten, die Ihnen zur Verfügung stehen, ermöglichen **maßgeschneiderte Wartungspläne** auf Basis realer Nutzungsdaten – für ein erfolgreiches Geschäft.

Profitieren Sie auch mit **IVECO ELEMENTS** von besonderer **Flexibilität**: Kombinieren Sie planmäßige Wartungen mit erweiterten Garantieleistungen, die optimal zu Ihrem Unternehmen passen. Zusätzlich haben Sie die Möglichkeit, Ihr Paket mit den Elementen für weiterführenden Schutz individuell anzupassen.



WARTUNG	TRIEBSTRANG	EXTRA TRIEBSTRANG	VERSCHLEISS	TELEMATIK-BOX
<ul style="list-style-type: none"> <li>- Wartung</li> <li>- Ölmanagement</li> <li>- alle dem Wartungsplan entsprechenden Wechsel der Öle und Flüssigkeiten</li> </ul>	<ul style="list-style-type: none"> <li>- Motor</li> <li>- Einspritzanlage</li> <li>- Getriebe</li> <li>- Antriebswelle und angetriebene Achsen</li> </ul>	<ul style="list-style-type: none"> <li>- Alle über das Triebstrang-Element hinausgehenden Reparaturen, z.B. an den elektrischen Systemen</li> </ul>	<ul style="list-style-type: none"> <li>- Kupplung</li> <li>- Bremsbeläge</li> <li>- Bremscheiben</li> <li>- Bremsstrommeln</li> <li>- Bremsbeläge für Trommelbremsen</li> </ul>	<ul style="list-style-type: none"> <li>- MYIVECO Smart Report</li> <li>- MYIVECO Webportal (inkl. App)</li> <li>- MYIVECO Fahrzeug-Überwachung</li> <li>- MYIVECO Easy Way App</li> </ul>

Die wichtigsten „Elemente“ des Angebots (Wartung, Triebstrang, Extra Triebstrang, Verschleiß) können miteinander kombiniert werden, sodass Sie genau den Vertrag erhalten, der perfekt auf Ihr Unternehmen zugeschnitten ist. Erhältliche Kombinationen:

### WARTUNGS- UND REPARATURVERTRÄGE

### GARANTIEVERLÄNGERUNGEN

	WARTUNG	TRIEBSTRANG	EXTRA TRIEBSTRANG	VER-SCHLEISS	TELEMATIK-BOX		TRIEBSTRANG	EXTRA TRIEBSTRANG
	•	•	•	•	•		•	•
	•	•	•		•			
	•	•		•			•	
	•	•						
	•			•				
	•							

Ausschlüsse finden Sie in den Vertragsunterlagen Ihres IVECO-Partners.



# IVECO-ZUBEHÖR

**IVECO** | Accessories

Der Truck ist so viel mehr als nur ein Fahrzeug: Hier leben und arbeiten täglich Tausende von Menschen. Deshalb hat IVECO Accessories eine ganze Reihe von individuellen Produkten entwickelt, die genau auf die Bedürfnisse des Fahrers zugeschnitten sind. Außerdem verbessern sie die Performance, das Aussehen und den Komfort Ihres Fahrzeugs und integrieren neue Technologien in Ihren Arbeitsalltag.



## IHR TRUCK, IHR STYLE

Gestalten Sie Ihren IVECO S-WAY ganz nach Ihrem Geschmack: Mit dem neuen exklusiven Styling-Kit, Spiegelabdeckungen und Chrom-Elementen wie der Lichtleiste und vielen weiteren Optionen, die den Stil des Fahrzeugs individuell hervorheben.



### HI-TECH AN BORD

Genießen Sie den Komfort der neuesten Technologien an Bord. Dank dem Subwoofer-System mit einzigartiger Klangqualität und dem 22-Zoll-Fernseher können Sie nach der Arbeit richtig entspannen! Mit der passgenauen Halterung für Ihr Smartphone und Ihr Tablet haben Sie alle mobilen Geräte immer in Reichweite und sind jederzeit mit Ihrer digitalen Welt verbunden.



### TECHNOLOGIE ZUM WOHLFÜHLEN

Fühlen Sie sich mit IVECO überall zuhause. Die neue USB-LED-Leseleuchte mit flexiblem Arm lenkt das Licht dorthin, wo Sie es brauchen. Wärmen Sie während eines Stopps Ihre Mahlzeiten in der Mikrowelle auf, die Sie direkt auf der oberen Ablage auf der Beifahrerseite finden.

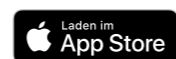
Eine komplette Liste aller Zubehör-Artikel finden Sie auch in unserem Accessories-Katalog sowie im Online-Katalog unter folgendem Link:

<http://application.cnh-parts-service.eu/iveco.php>



Entdecken Sie das gesamte Zubehörangebot mit der Gratis-App „IVECO Accessories“.

Laden Sie die App kostenlos aus dem App-Store herunter und erhalten Sie Zugriff auf zusätzliche Bilder und Infos.



# IVECO-KUNDENDIENST

## IVECO CAPITAL

**IVECO CAPITAL** ist der unternehmenseigene Finanzierungsdienst. Er bietet eine umfassende Palette an Finanzierungs-, Leasing-, Miet- und Zusatzleistungen für Nutzfahrzeuge an. Die Finanzierungspakete können zudem um Wartungsverträge, Garantieverlängerungen und Versicherungen ergänzt werden – alles aus einer Hand!

Gemeinsam mit Ihnen ermitteln wir die strategisch beste Finanzierungsoption für Ihr Unternehmen, ganz nach Ihren spezifischen Anforderungen.

Ob Neufahrzeug, Gebrauchtkauf oder Fahrzeugumrüstung. So bleiben Sie finanziell unabhängig und schaffen Freiraum für andere Investitionen.

Weitere Informationen erhalten Sie bei Ihrem IVECO-Händler oder unter: [IVECO-Capital@cnhind.com](mailto:IVECO-Capital@cnhind.com)



**IVECO**  
0080048326000  
Assistance Non-Stop



**IVECO ASSISTANCE NON-STOP** ist 24 Stunden am Tag, 7 Tage die Woche nur einen Telefonanruf entfernt, um Ihren S-WAY und Ihr Business am Laufen zu halten.

**IVECO NON-STOP** ist die innovative Smartphone-App von IVECO, dank der Sie mit IVECO kommunizieren können, wenn Ihr Fahrzeug eine Panne hat. Geben Sie einfach Ihre Fahrzeuginformationen (VIN und Kennzeichen) an und stellen Sie mit einem Knopfdruck Ihren Antrag auf Pannenhilfe an das IVECO-Kundencenter. Wir werden uns umgehend um Ihre Anfrage kümmern, die nächste Werkstatt benachrichtigen und die Reparatur des Fahrzeugs betreuen. Darüber hinaus zeigt Ihnen die App regelmäßig Updates über den Fortschritt Ihrer Fahrzeug-Pannenhilfe an.



## IVECO | Genuine Parts HIGH PERFORMANCE

**IVECO ORIGINALTEILE** sorgen dafür, dass Ihr S-WAY auf lange Sicht zuverlässig und kosteneffizient arbeitet. So sichern Sie langfristig den Wert Ihres Fahrzeugs, vermeiden Ausfälle und erhöhen die Sicherheit Ihres Personals und der transportierten Waren. Das breite Angebot reicht von neuen und wiederaufbereiteten Teilen bis hin zu Wartungskits und intelligenten Telematik-Lösungen. IVECO betreibt ein Netz von sieben Teilslagern und nutzt fortschrittliche Logistik, um 24/7-Lieferungen in ganz Europa zu gewährleisten.



IVECO ist eine Marke der CNH Industrial N.V., einem der Weltmarktführer im Investitionsgüterbereich, der in seinen verschiedenen Geschäftsfeldern bau- und landwirtschaftliche Maschinen, Nutzfahrzeuge, Busse und Fahrzeuge für Spezialaufgaben entwickelt, produziert und verkauft. Darüber hinaus bietet CNH Industrial N.V. ein breites Portfolio an Antriebsstrang-Anwendungen und vertreibt Hochleistungs-Originalteile für alle Produkte der CNH-Marken.



# KONFIGURIEREN SIE IHREN IVECO S-WAY

IVECO S-WAY		SATTELZUGMASCHINE					
		4x2		6x2C		6x2P (Twin)	
KABINE	AS	-		-			
	AT		-		-	-	
	AD		-	-	-	-	
MOTOR / GETRIEBE	Cursor 9	automatisiert / Schaltgetriebe	-	-	-	-	
	Cursor 11	automatisiert / Schaltgetriebe	automatisiert	automatisiert	automatisiert	automatisiert	
	Cursor 13	-	automatisiert	-	automatisiert	automatisiert	
HINTERACHSE UND ACHS-AUFHÄNGUNG	SR	Teil- / Vollluftfederung		Teil- / Vollluftfederung		Teilluftfederung	
RADSTÄNDE (mm)		3.650 - 3.800		3.800 - 4.000		3.200 - 3.800	

IVECO S-WAY		FAHRGESTELL					
		4x2		6x2P		6x2C	
KABINE	AS	-		-			
	AT		-		-		
	AD		-		-		
MOTOR / GETRIEBE	Cursor 9	automatisiert / Schaltgetriebe / Automatik	-	automatisiert / Schaltgetriebe / Automatik	-	automatisiert / Schaltgetriebe / Automatik	
	Cursor 11	automatisiert / Schaltgetriebe	automatisiert	automatisiert / Schaltgetriebe	automatisiert	-	
	Cursor 13	-	automatisiert	-	automatisiert	-	
HINTERACHSE UND ACHS-AUFHÄNGUNG	SR	mechanische Federung / Teil- / Vollluftfederung		Teil- / Vollluftfederung		Teil- / Vollluftfederung	
RADSTÄNDE (mm)		3.800 + 6.700		3.120 + 6.700		4.200 - 4.500	

IVECO S-WAY NP		SATTELZUGMASCHINE			
		4x2		6x2C	
KABINE	AS				
	AT	-	-	-	-
	AD	-	-	-	-
MOTOR / GETRIEBE	Cursor 9 NP	-	-	-	-
	Cursor 13 NP	automatisiert	automatisiert	automatisiert	automatisiert
KRAFTSTOFF-SYSTEM UND REICHWEITE	CNG	bis zu 650 km		-	
	CLNG	bis zu 1.080 km		-	
	LNG	bis zu 1.600 km für T/P bis zu 1.150 km für LT		bis zu 750 km	
HINTERACHSE UND ACHS-AUFHÄNGUNG	SR	Teil- / Vollluftfederung		Teil- / Vollluftfederung	
RADSTÄNDE (mm)		3.800		4.000	

IVECO S-WAY NP		FAHRGESTELL					
		4x2		6x2P		6x2C	
KABINE	AS			-			-
	AT			-		-	-
	AD		-		-	-	
MOTOR / GETRIEBE	Cursor 9	automatisiert / Automatik	-	automatisiert / Automatik	-	Automatik	
	Cursor 13	-	automatisiert	-	automatisiert	-	
KRAFTSTOFF-SYSTEM UND REICHWEITE	CNG	bis zu 1.000 km				150 + 400 km	
	CLNG	bis zu 1.100 km				-	
	LNG	bis zu 1.600 km				-	
HINTERACHSE UND ACHS-AUFHÄNGUNG	SR	Teil- / Vollluftfederung		Teil- / Vollluftfederung		Teil- / Vollluftfederung	
RADSTÄNDE (mm)		3.800 + 6.300	/FP CM: 5.700	/P: 3.120 + 6.050 /FP D: 3.800 + 6.050	/P- /FP: 3.120 + 6.050 /FP CM: 4.800 + 6.050	5.000	





# IVECO

Ihr Partner für nachhaltigen Transport